

Elsäkerhetsverket – USB-laddare

September 2017

Per Sanne

Om undersökningen

Målgrupp	16-79 år, riksrepresentativt Sverige
Metod	Kantar Sifos webbpanel I Sverige
Antal intervjuer	2016, 1003 intervjuer 2017, 1042 intervjuer
Mätperiod	2016, 7–10 december 2016 2017, 12–15 september 2017



Hur många USB-laddare har du?

Cirka 50 % har 2–4 usb-laddare, ingen större förändring mellan mätningarna.

Personer över 55 år ligger något högre i att inneha endast 1 usb-laddare.

■ Hur många USB-laddare har du? - 2016 (n=1 003)


■ Hur många USB-laddare har du? - 2017 (n=1 042)

		2016	2017
		Ålder	
		56-79 år	56-79 år
Hur många USB-laddare har du?	1 st	15%	15%
	2-4 stycken	56%	59%
	Fler än 4 stycken	19%	18%
	Vet ej	2%	2%
	Jag har inga USB-laddare	8%	6%
	Bas	324	362

Köp av USB-laddare

Majoriteten köper usb-laddare av kända varumärken. En ökning med 6 %-enheter från mätningen 2016 för de som anger att de alltid+ibland köper kända varumärken.

När du köper USB-laddare, köper du då endast USB-laddare av kända varumärken?

 När du köper USB-laddare, köper du då endast USB-laddare av kända varumärken? - 2016 (n=1 003)

 När du köper USB-laddare, köper du då endast USB-laddare av kända varumärken? - 2017 (n=1 042)





Villig att betala för en USB-laddare

Viljan att betala mer än 150 kronor har ökat med 5 %-enheter mellan 2016 & 2017.

Bland personer 16–34 år har det ökat till 21 % för de som är villiga att betala mer än 150 kronor.

Vad är du villig att betala för en USB-laddare?

 Vad är du villig att betala för en USB-laddare? - 2016 (n=1 003)

 Vad är du villig att betala för en USB-laddare? - 2017 (n=1 042)

		2016	2017
		16-34 år	16-34 år
Vad är du villig att betala för en USB-laddare?	Upp till 70 kronor	14%	13%
	71-150 kronor	54%	42%
	Mer än 150 kronor	13%	21%
	Tveksam/vet ej	19%	24%
	<i>Weighted base</i>	318	316

Var köper USB-laddare

Drygt 50 % av usb-laddare levereras med inköpt produkt. De flesta inköp görs i butik. Yngre personer 16–34 år är de som jämfört med övriga köper usb-laddare på internet.

Var köper du dina USB-laddare?

 Var köper du dina USB-laddare? - 2016 (n=1 003)



 Var köper du dina USB-laddare? - 2017 (n=1 042)

	2016			2017		
	Ålder					
	16-34 år	35-55 år	56-79 år	16-34 år	35-55 år	56-79 år
I butik	47%	51%	44%	45%	53%	47%
På internet	29%	22%	5%	26%	20%	5%
Levererades med telefon/läsplatta/träningsklocka	64%	59%	46%	49%	58%	48%
Tveksam/vet ej	9%	7%	16%	13%	6%	9%
Bas	318	360	324	316	364	362

Ålder USB-laddare

Andelen äldre usb-laddare ökar, äldre än 4 år ökar från 20 % (2016) till 29 % (2017).

Hur gammal är den äldsta USB-laddaren som du fortfarande använder?


-  Hur gammal är den äldsta USB-laddaren som du fortfarande använder? - 2016 (n=965)
-  Hur gammal är den äldsta USB-laddaren som du fortfarande använder? - 2017 (n=1 001)




Identifiera tillverkare av USB-laddare

Identifikation av usb-laddare är som tidigare (2016) drygt 50 %. Män kan i större utsträckning se vem som tillverkat deras usb-laddare. I år kan 59 % av männen identifiera vem som är tillverkare av usb-laddare.

Kan du se på din laddare vem som tillverkat den/dem?

 Kan du se på din laddare vem som tillverkat den/dem? - 2016 (n=965)

 Kan du se på din laddare vem som tillverkat den/dem? - 2017 (n=1 001)

	2016		2017	
	Kön		Kön	
	Man	Kvinna	Man	Kvinna
Ja	58%	48%	59%	47%
Nej	13%	10%	10%	13%
Tveksam/vet ej	29%	42%	30%	40%
<i>Weighted base</i>	480	485	512	488



Läser bruksanvisning

Endast 15 % läser bruksanvisningen till sina usb-laddare. Ingen skillnad mellan män och kvinnor. Det är gruppen 56–79 år som i större utsträckning läser bruksanvisningen. (28 %, 2016 / 27 % 2017)

Läser du bruksanvisningen till din/dina USB-laddare?

■ Läser du bruksanvisningen till din/dina USB-laddare? - 2016 (n=965)

■ Läser du bruksanvisningen till din/dina USB-laddare? - 2017 (n=1 001)

	2016			2017		
	Ålder			Ålder		
	16-34 år	35-55 år	56-79 år	16-34 år	35-55 år	56-79 år
Ja	6%	13%	28%	7%	10%	27%




Fel hos en USB-laddare

Det stora flertalet anmäler inte brister/fel hos en usb-laddare till Elsäkerhetsverket, 63 % (2017). Endast 5 % (2017) som svarat "ja" (alltid+ibland) anmäler brister/fel.

Om du misstänker/upptäcker en brist eller ett fel hos en USB-laddare anmäler du då detta till Elsäkerhetsverket?

 Om du misstänker/upptäcker en brist eller ett fel hos en USB-laddare anmäler du då detta till Elsäkerhetsverket? - 2016 (n=1 003)

 Om du misstänker/upptäcker en brist eller ett fel hos en USB-laddare anmäler du då detta till Elsäkerhetsverket? - 2017 (n=1 042)

(Summering)



Laddar du någon av följande produkter först när batteriet är tomt?

Mobiltelefoner är den produktkategori som oftast laddas när batteriet är tomt.

Ja, alltid Ja, ibland Nej, aldrig Tveksam/ vet ej

Mobilladdning vid sömn

Laddningsförfarandet av mobiltelefoner har inte förändrats mellan mätningarna.


75 % (alltid+ibland) laddar sin mobiltelefon när man sover.


Den yngre målgruppen sticker ut vad gäller laddning av mobiltelefon under sömn.



ELSÄKERHETS
VERKET

Laddar du mobiltelefonen när du sover?

 Laddar du mobiltelefonen när du sover? - 2016 (n=1 003)

 Laddar du mobiltelefonen när du sover? - 2017 (n=1 042)



	2016			2017		
	Ålder			Ålder		
	16-34 år	35-55 år	56-79 år	16-34 år	35-55 år	56-79 år
Ja, alltid	50%	37%	17%	46%	40%	19%
Ja, ibland	35%	43%	44%	39%	37%	44%
Ja (Alltid+ibland)	85%	81%	61%	85%	77%	63%
Nej, aldrig	14%	19%	38%	15%	22%	36%
Tveksam/vet ej	1%	0%	1%	0%	0%	1%



Lämnar kvar USB-laddare i vägguttaget

Drygt hälften lämnar kvar sina usb-laddare i vägguttaget vid avslutad laddning.

Ingen stora förändringar jämfört med 2016 års mätning.

Lämnar du kvar USB-laddaren i vägguttaget vid avslutad laddning?

■ Lämnar du kvar USB-laddaren i vägguttaget vid avslutad laddning? - 2016 (n=965)

■ Lämnar du kvar USB-laddaren i vägguttaget vid avslutad laddning? - 2017 (n=1 001)

(Summering)

Kontrollerar USB-laddare

3 av 4 personer kontrollerar att usb-laddaren blir brännhet under laddning. Yngre, 16–34 år är sämre på att kontrollera usb-laddaren under laddning.

Kontrollerar du att USB-laddaren inte blir brännhet under laddning?

■ Kontrollerar du att USB-laddaren inte blir brännhet under laddning? - 2016 (n=965)
■ Kontrollerar du att USB-laddaren inte blir brännhet under laddning? - 2017 (n=1 001)

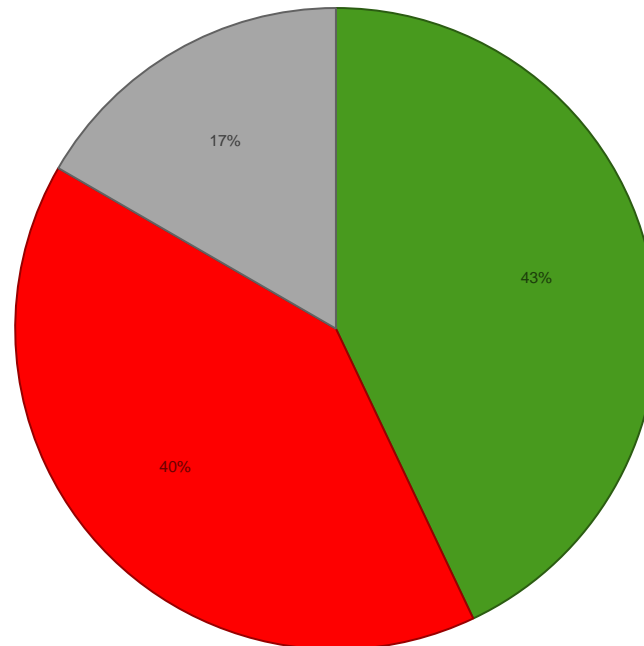
	2016			2017		
	Ålder			Ålder		
	16-34 år	35-55 år	56-79 år	16-34 år	35-55 år	56-79 år
	%	%	%	%	%	%
Ja, alltid	4%	8%	18%	6%	8%	17%
Ja, ibland	61%	68%	64%	57%	72%	63%
Ja (Alltid + ibland)	65%	76%	82%	63%	80%	81%
Nej, aldrig	35%	24%	18%	37%	20%	19%
<i>Weighted base</i>	313	353	298	303	358	340

Återkallning av USB-laddare

Drygt 4 av 10 personer har hört talas om usb-laddare soom återkallats under året.

Har du hört talas om att USB-laddare återkallats under året?

■ Ja ■ Nej ■ Tveksam/vet ej



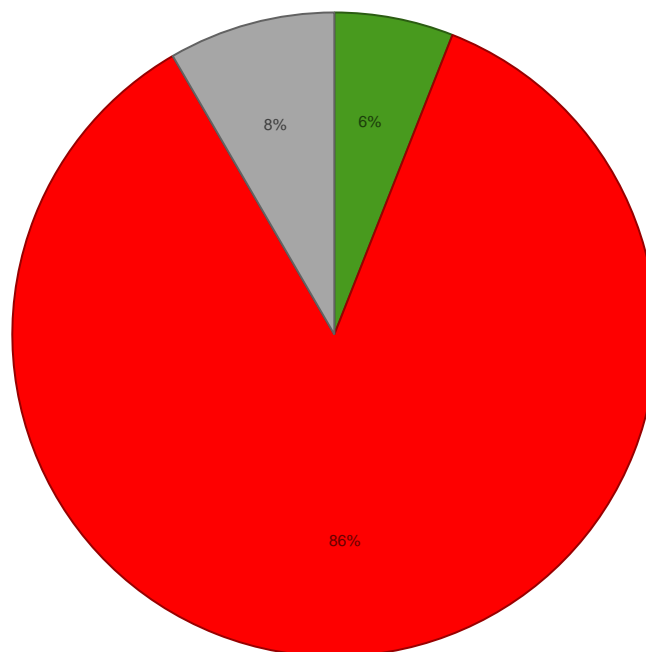
Har du hört talas om att USB-laddare återkallats under året? (n=1 042)

Kännedom Elsäkerhetsverkets projekt om USB-laddare

Endast 6 % har hört talas om Elsäkerhetsverkets projekt om usb-laddare.

Har du hört talas om Elsäkerhetsverkets projekt om USB-laddare?

Ja Nej Tveksam/vet ej



Har du hört talas om Elsäkerhetsverkets projekt om USB-laddare? (n=1 042)



Sammanfattning

- Vanligast är att det finns 2-4 usb-laddare/person och man köper oftast usb-laddare av kända varumärken.
- Majoriteten av usb-laddare kommer från inköpt produkt.
- Priset 71–150 kronor anser de flesta vara villiga att betala för en usb-laddare.
- Fler usb-laddare som används tenderar att bli äldre än 4 år.
- Gruppen äldre (55+ år) personer läser i högre grad bruksanvisningen för sina usb-laddare.
- Brister hos usb-laddare anmäls sällan.
- 3 av 4 personer laddar (alltid+ibland) sin mobiltelefon när man sover.
- Yngre personer är sämre än övriga med att kontrollera sin usb-laddare under laddning.
- 4 av 10 personer har hört talas om usb-laddare som återkallats under året.
- Elsäkerhetsverkets projekt om usb-laddare är relativt okänt.



Sammanfattning – säkerhetsrisker – målgrupp 16–34 år

- Läser bruksanvisningen minst, ingen större ökning mellan mätningarna.
- Är den grupp som oftast laddar mobiltelefonen vid sömn
- Lämnar oftast, i större utsträckning än andra, kvar laddaren i vägguttaget efter avslutad laddning.
- Sämst på att kontrollera att usb-laddaren inte blir brännhet under laddning.